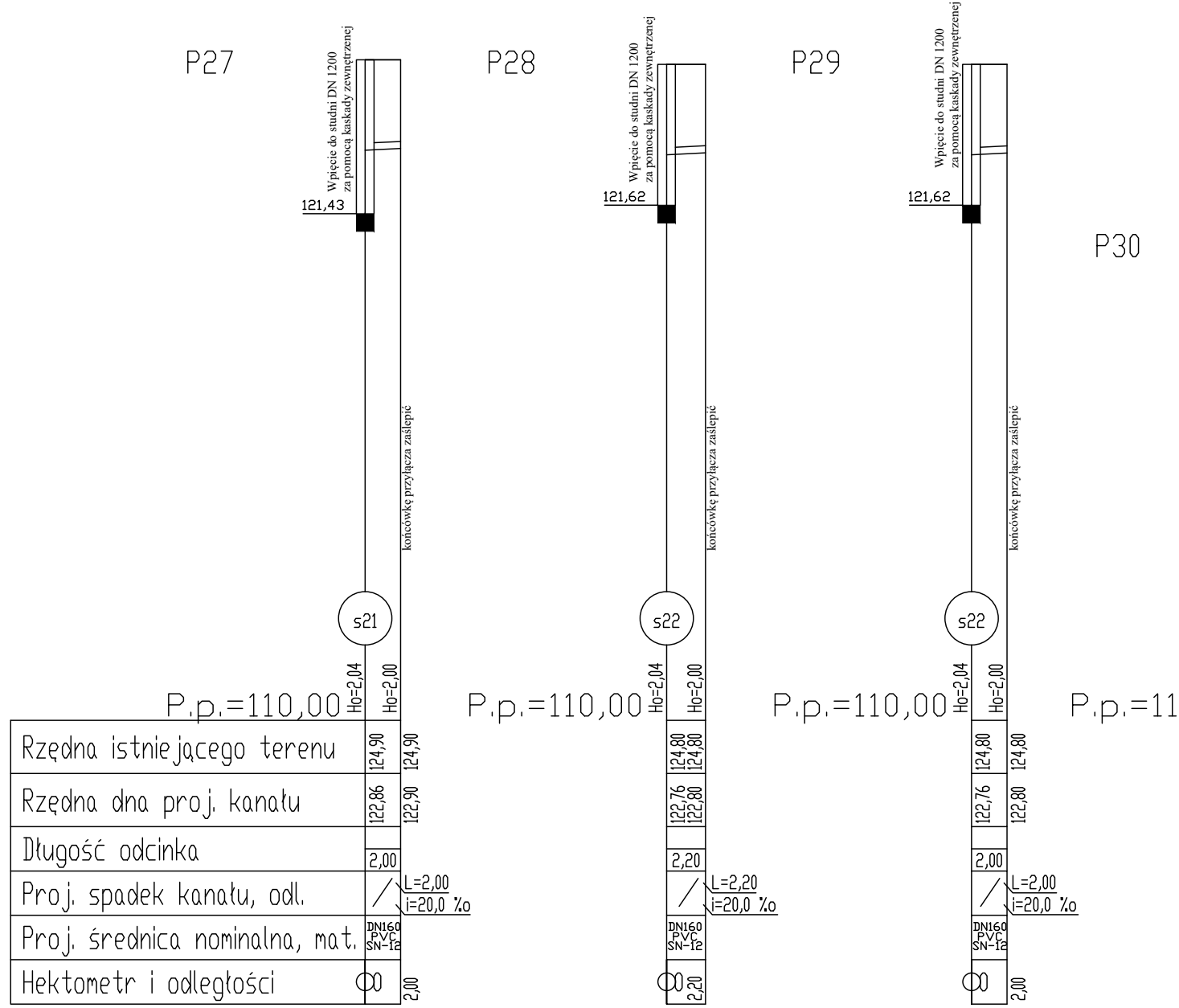
P27
Wpięcie do studni DN 1200 za pomocą kaskady zewnętrznej
121,43
końcówkę przyłącza zaślepić
s21
P.p.=110,00
Ho=2,04
Ho=2,00
Rzędna istniejącego terenu
124,90
124,90
Rzędna dna proj. kanału
122,86
122,90
Długość odcinka
2,00
Proj. spadek kanału, odl.
L=2,00
i=20,0 %o
Proj. średnica nominalna, mat.
DN160 PVC SN-12
Hektometr i odległości
0
2,00
P28
Wpięcie do studni DN 1200 za pomocą kaskady zewnętrznej
121,62
końcówkę przyłącza zaślepić
s22
P.p.=110,00
Ho=2,04
Ho=2,00
124,80
124,80
122,76
122,80
2,20
L=2,20
i=20,0 %o
DN160 PVC SN-12
0
2,20
P29
Wpięcie do studni DN 1200 za pomocą kaskady zewnętrznej
121,62
końcówkę przyłącza zaślepić
s22
P.p.=110,00
Ho=2,04
Ho=2,00
124,80
124,80
122,76
122,80
2,00
L=2,00
i=20,0 %o
DN160 PVC SN-12
0
2,00
P30
P.p.=11

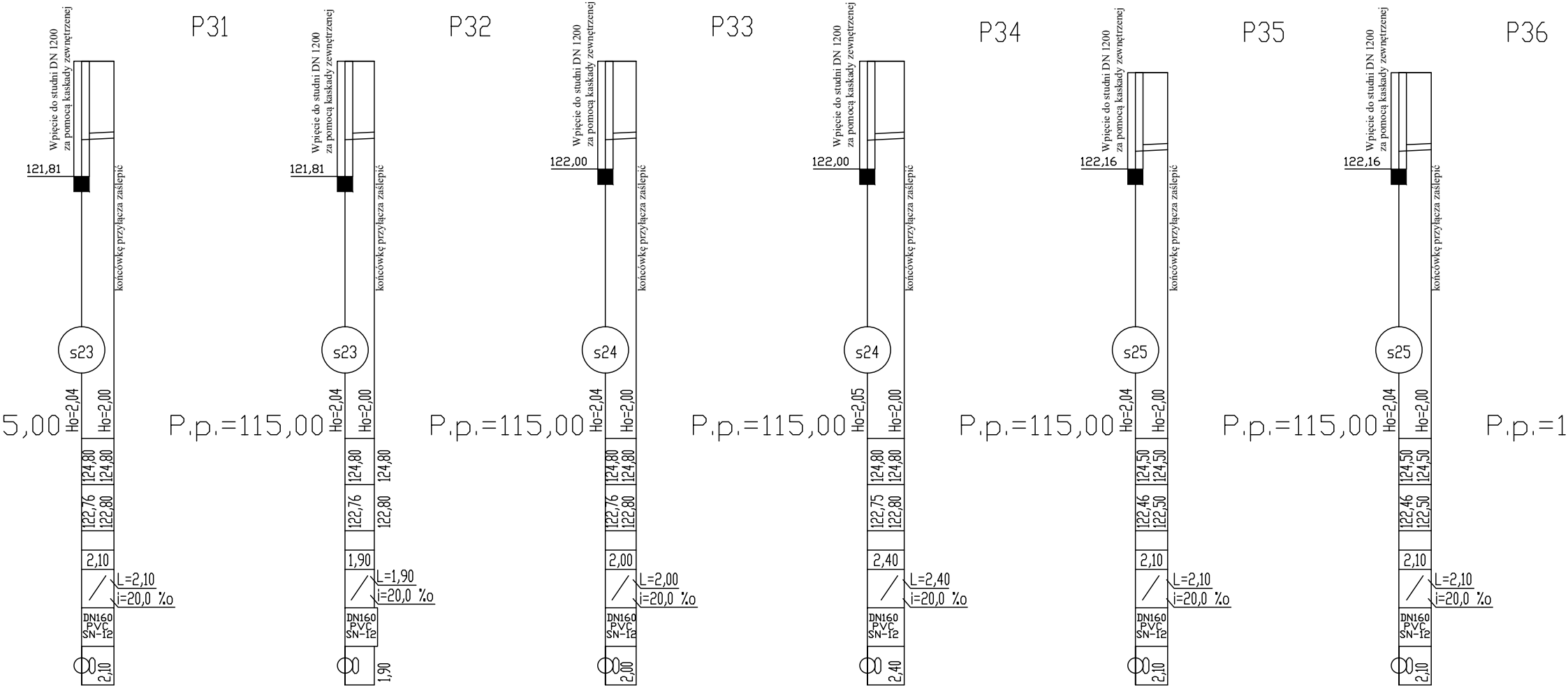
5,00
P31
Wpięcie do studni DN 1200
za pomocą kaskady zewnętrznej
121,81
końcówkę przyłącza zaślepić
s23
Ho=2,04
Ho=2,00
124,80
124,80
122,76
122,80
2,10
L=2,10
i=20,0 %o
DN160
PVC
SN-12
2,10
P.p.=115,00
P32
Wpięcie do studni DN 1200
za pomocą kaskady zewnętrznej
121,81
końcówkę przyłącza zaślepić
s23
Ho=2,04
Ho=2,00
124,80
124,80
122,76
122,80
1,90
L=1,90
i=20,0 %o
DN160
PVC
SN-12
1,90
P.p.=115,00
P33
Wpięcie do studni DN 1200
za pomocą kaskady zewnętrznej
122,00
końcówkę przyłącza zaślepić
s24
Ho=2,04
Ho=2,00
124,80
124,80
122,76
122,80
2,00
L=2,00
i=20,0 %o
DN160
PVC
SN-12
2,00
P.p.=115,00
P34
Wpięcie do studni DN 1200
za pomocą kaskady zewnętrznej
122,00
końcówkę przyłącza zaślepić
s24
Ho=2,05
Ho=2,00
124,80
124,80
122,75
122,80
2,40
L=2,40
i=20,0 %o
DN160
PVC
SN-12
2,40
P.p.=115,00
P35
Wpięcie do studni DN 1200
za pomocą kaskady zewnętrznej
122,16
końcówkę przyłącza zaślepić
s25
Ho=2,04
Ho=2,00
124,50
124,50
122,46
122,50
2,10
L=2,10
i=20,0 %o
DN160
PVC
SN-12
2,10
P.p.=115,00
P36
Wpięcie do studni DN 1200
za pomocą kaskady zewnętrznej
122,16
końcówkę przyłącza zaślepić
s25
Ho=2,04
Ho=2,00
124,50
124,50
122,46
122,50
2,10
L=2,10
i=20,0 %o
DN160
PVC
SN-12
2,10
P.p.=1

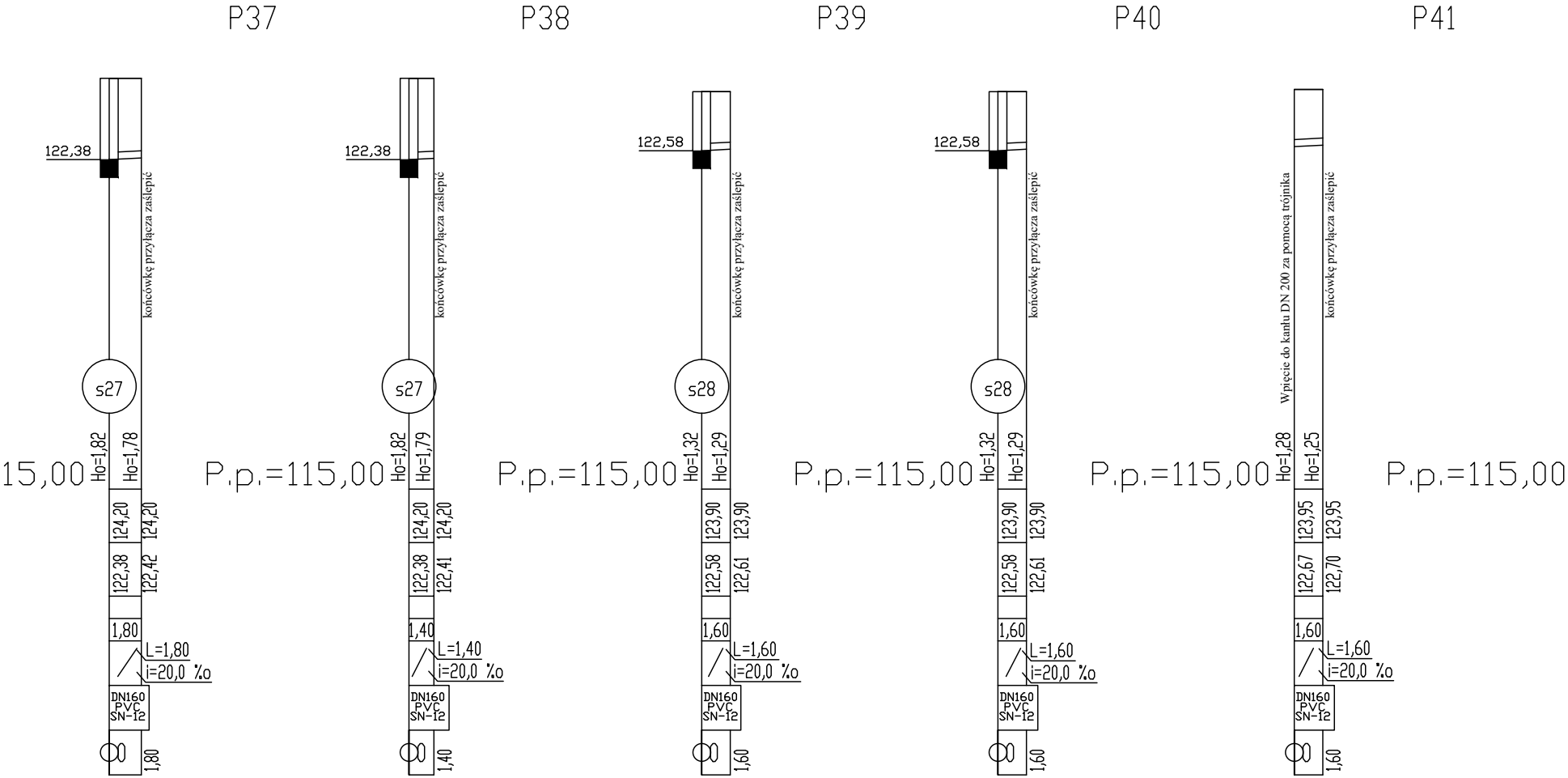
15,00
P37
122,38
końcówkę przyłącza zaślepić
s27
Ho=1,82
Ho=1,78
P.p.=115,00
124,20
124,20
122,38
122,42
1,80
L=1,80
i=20,0 ‰
DN160
PVC
SN-12
1,80
P38
122,38
końcówkę przyłącza zaślepić
s27
Ho=1,82
Ho=1,79
P.p.=115,00
124,20
124,20
122,38
122,41
1,40
L=1,40
i=20,0 ‰
DN160
PVC
SN-12
1,40
P39
122,58
końcówkę przyłącza zaślepić
s28
Ho=1,32
Ho=1,29
P.p.=115,00
123,90
123,90
122,58
122,61
1,60
L=1,60
i=20,0 ‰
DN160
PVC
SN-12
1,60
P40
122,58
końcówkę przyłącza zaślepić
s28
Ho=1,32
Ho=1,29
P.p.=115,00
123,90
123,90
122,58
122,61
1,60
L=1,60
i=20,0 ‰
DN160
PVC
SN-12
1,60
P41
Wpięcie do kanłu DN 200 za pomocą trójnika
końcówkę przyłącza zaślepić
Ho=1,28
Ho=1,25
P.p.=115,00
123,95
123,95
122,67
122,70
1,60
L=1,60
i=20,0 ‰
DN160
PVC
SN-12
1,60

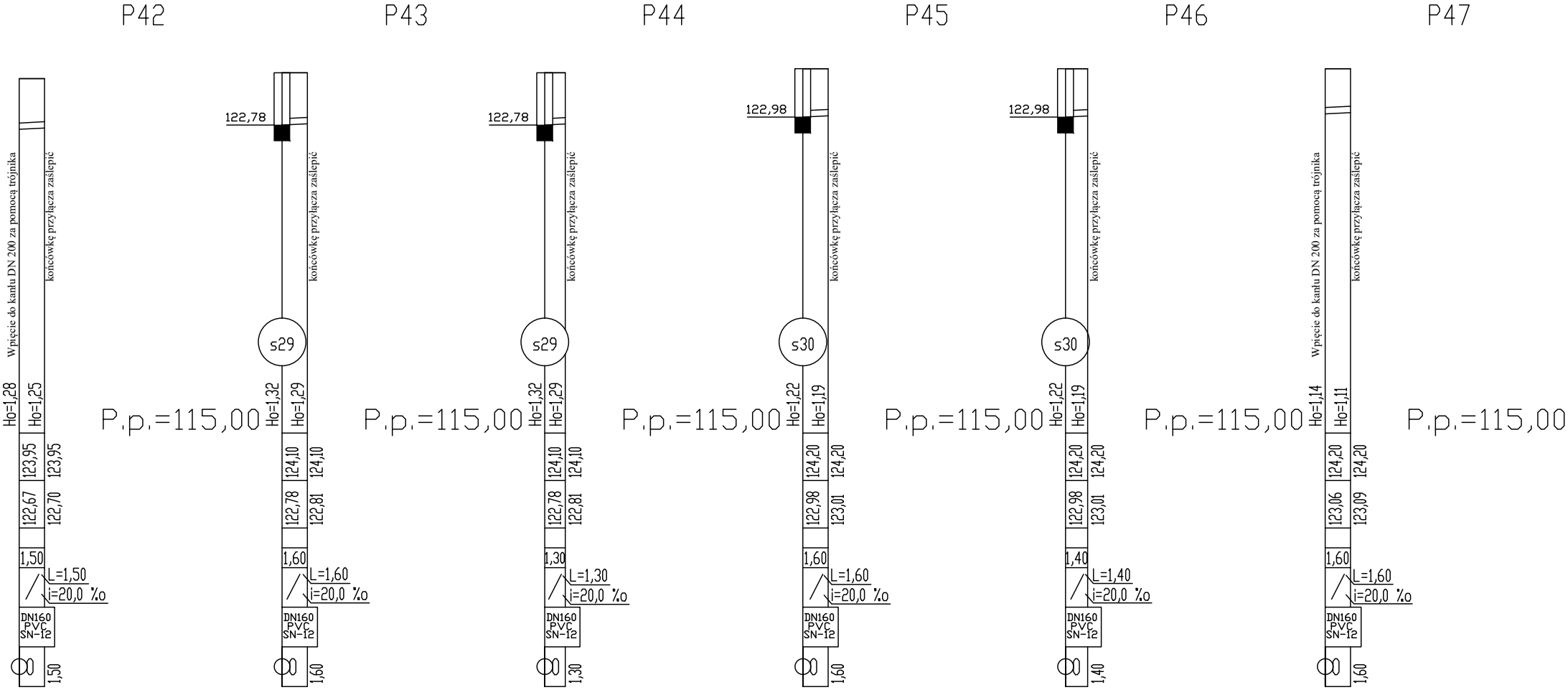
P42
Wpięcie do kanłu DN 200 za pomocą trójnika
końcówkę przyłącza zaślepić
Ho=1,28
Ho=1,25
P.p.=115,00
123,95
123,95
122,67
122,70
1,50
L=1,50
i=20,0 ‰
DN160
PVC
SN-12
1,50
P43
122,78
końcówkę przyłącza zaślepić
s29
Ho=1,32
Ho=1,29
P.p.=115,00
124,10
124,10
122,78
122,81
1,60
L=1,60
i=20,0 ‰
DN160
PVC
SN-12
1,60
P44
122,78
końcówkę przyłącza zaślepić
s29
Ho=1,32
Ho=1,29
P.p.=115,00
124,10
124,10
122,78
122,81
1,30
L=1,30
i=20,0 ‰
DN160
PVC
SN-12
1,30
P45
122,98
końcówkę przyłącza zaślepić
s30
Ho=1,22
Ho=1,19
P.p.=115,00
124,20
124,20
122,98
123,01
1,60
L=1,60
i=20,0 ‰
DN160
PVC
SN-12
1,60
P46
122,98
końcówkę przyłącza zaślepić
s30
Ho=1,22
Ho=1,19
P.p.=115,00
124,20
124,20
122,98
123,01
1,40
L=1,40
i=20,0 ‰
DN160
PVC
SN-12
1,40
P47
Wpięcie do kanłu DN 200 za pomocą trójnika
końcówkę przyłącza zaślepić
Ho=1,14
Ho=1,11
P.p.=115,00
124,20
124,20
123,06
123,09
1,60
L=1,60
i=20,0 ‰
DN160
PVC
SN-12
1,60

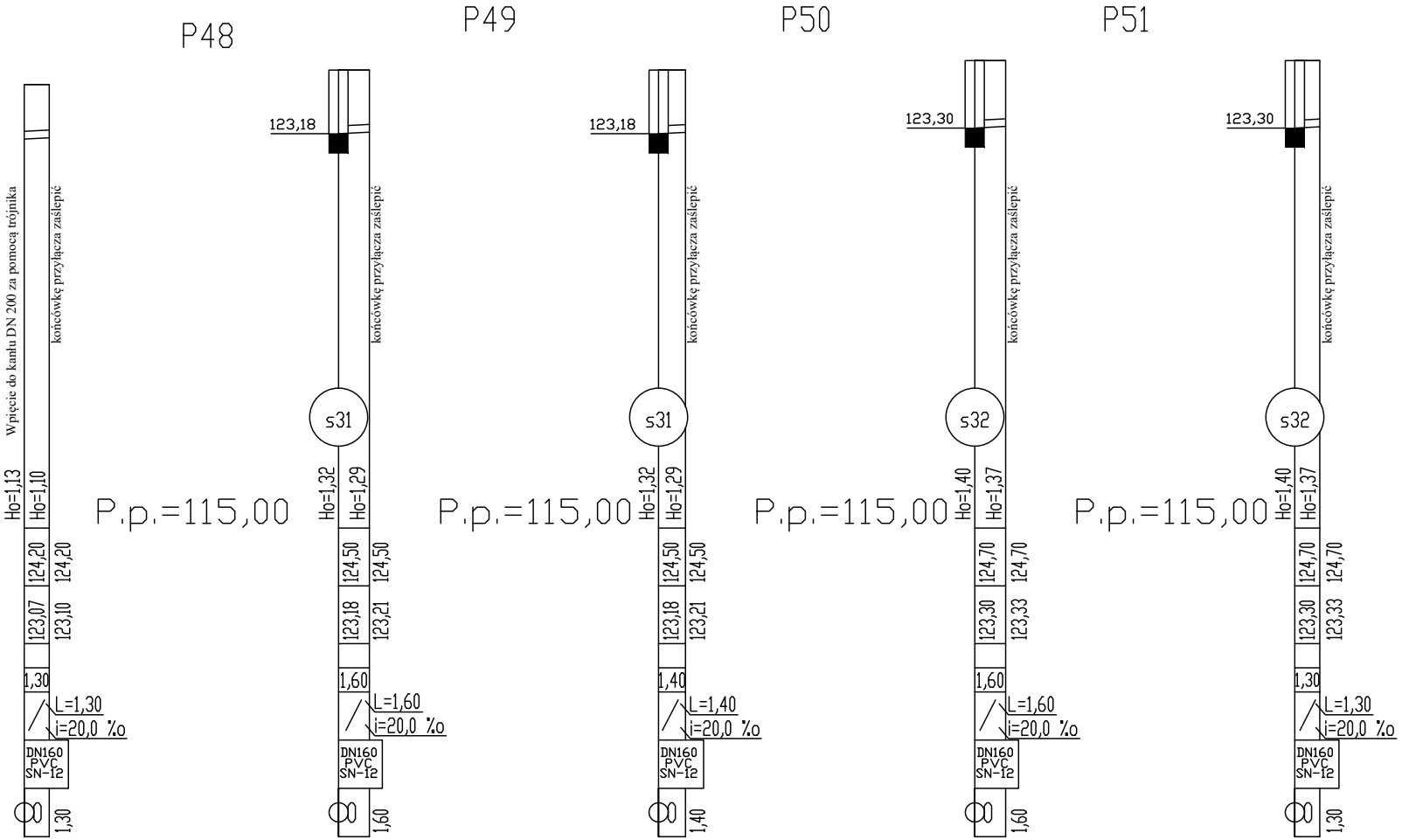
P48
P49
P50
P51
Wpięcie do kanłu DN 200 za pomocą trójnika
końcówkę przyłącza zaślepić
123,18
123,18
123,30
123,30
s31
s31
s32
s32
P.p.=115,00
P.p.=115,00
P.p.=115,00
P.p.=115,00
Ho=1,13
Ho=1,10
124,20
124,20
123,07
123,10
1,30
L=1,30
i=20,0 ‰
DN160
PVC
SN-12
1,30
Ho=1,32
Ho=1,29
124,50
124,50
123,18
123,21
1,60
L=1,60
i=20,0 ‰
1,60
Ho=1,32
Ho=1,29
124,50
124,50
123,18
123,21
1,40
L=1,40
i=20,0 ‰
1,40
Ho=1,40
Ho=1,37
124,70
124,70
123,30
123,33
1,60
L=1,60
i=20,0 ‰
1,60
Ho=1,40
Ho=1,37
124,70
124,70
123,30
123,33
1,30
L=1,30
i=20,0 ‰
1,30

BIURO PROJEKTOWE **KANWOD *Wartalscy s.c.***
Andrzej Wartalski, Jerzy Wartalski
ul. Smoluchowskiego 56/8 50-372 Wrocław

Projektant	dr inż. Andrzej Wartalski	Nr upr. 384/90/UW	Specjalność: Instalacyjno-inżynieryjna w zakresie ochrony środowiska i sieci sanitarnych		Stadium	PW
Asystent projektatna	mgr inż. Jan Wartalski					
	mgr inż. Jerzy Wartalski					
Podziałka	Zamawiający	**Legnickie Przedsiębiorstwo Wodociągów i Kanalziacji S.A. ul. Nowodworska 1, 59-220 Legnica**			Nr rysunku	4/2
1:100/250	Zadanie	**Projekt wykonawczy połączenia kanalizacji tłocznej od strony ul. Szczytnickiej do kanału odbiorczego z Osiedla Piatnica w Legnicy**				
	Nazwa rysunku	Profile podłużne przyłączy do granicy działek od P27 do P51			Data	12.2017